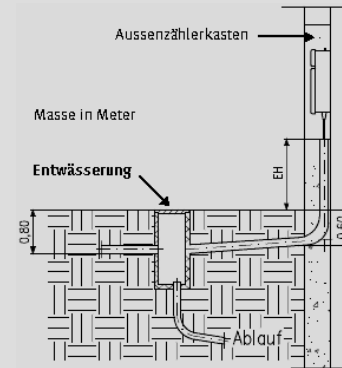


Sie bauen einen Netzanschluss an das Verteilnetz der AEK Energie AG (AEK). Bitte beachten Sie dazu die folgenden Punkte, sofern diese nicht anders in der Offerte oder Vertrag zum Netzanschluss geregelt sind.

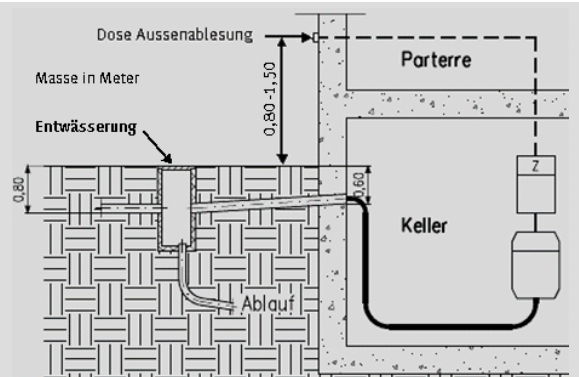
### Variante 1: Hausanschlusskasten mit Aussenzählerkasten

- Die Einbauhöhe "EH" des Aussenzählerkastens von min. 50cm bis max. 130 cm ist einzuhalten.
- Die Grösse des Aussenzählerkastens wird nach der Anzahl der Messeinrichtungen bestimmt. Der zuständige Elektriker bestellt und montiert den Anschluss nach den gültigen Werkvorschriften.



### Variante 2: Hausanschluss mit Aussenablesung

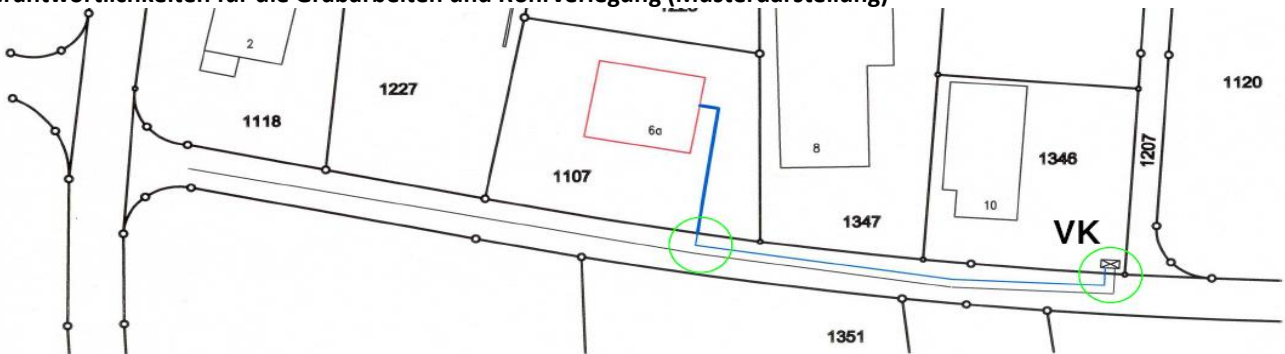
- Die Dose Aussenablesung und die Verbindung zwischen dieser und den Messeinrichtungen ist bauseits zu liefern und installieren.
- Weitere Details zu der Aussenablesung finden Sie im Dokument Hausanschluss-Varianten für EFH unter [www.aek.ch](http://www.aek.ch).




### Tiefbau Kabelanlagen: Entwässerung

Das Kabelschutzrohr muss entwässert werden, damit kein Wasser durch das Rohr in das Gebäude eindringt. Für die Entwässerung der Anlage sind Sie als Bauherr verantwortlich. AEK kann bei Nichtbefolgung dieser Weisungen nicht haftbar gemacht werden.

### Verantwortlichkeiten für die Grabarbeiten und Rohrverlegung (Musterdarstellung)



#### Rohrverlegung:



#### Zu Lasten Bauherr:

- Grabarbeiten und Rohrverlegung
- Falls erforderlich: Öffnen und Schliessen der Kabelschächte

#### Zu Lasten AEK Energie AG:

- Grabarbeiten und Rohrverlegung

#### VK:

- Bildet die Netzanschlusstelle



AEK Energie AG  
Westbahnhofstrasse 3  
4502 Solothurn  
Telefon 032 624 88 88  
[www.aek.ch](http://www.aek.ch)  
[info@aek.ch](mailto:info@aek.ch)